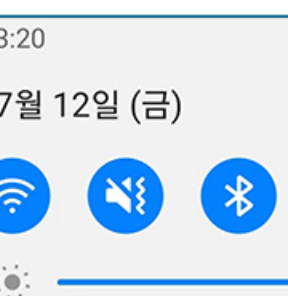



안녕하세요.  
 송실사이버대학교 차세대 통합정보시스템 오픈 예정에 따라 다음과 같이 공지드립니다.  
 본고 시스템이 개편되어 2024학년 2학기에 신규 오픈될 예정이며, 새로운 시스템에 대한 전반적인 안내 및 사용자 이용 가이드를 제공하오니 참고하시기 바랍니다.

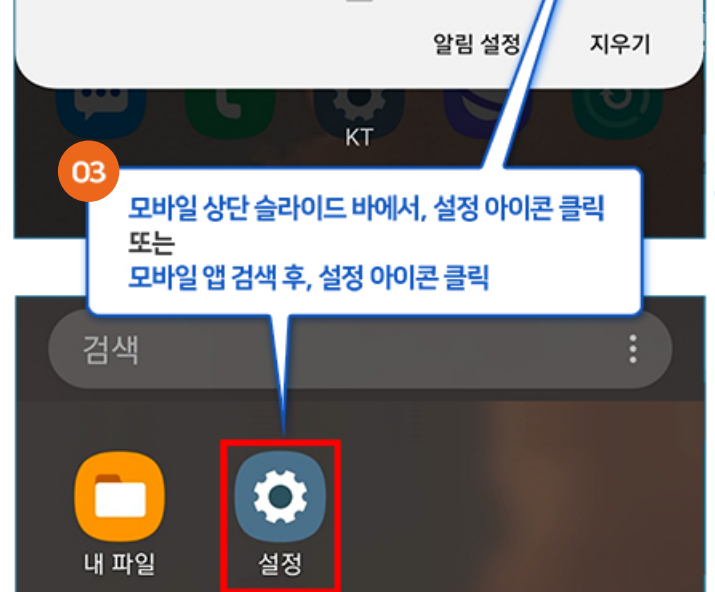
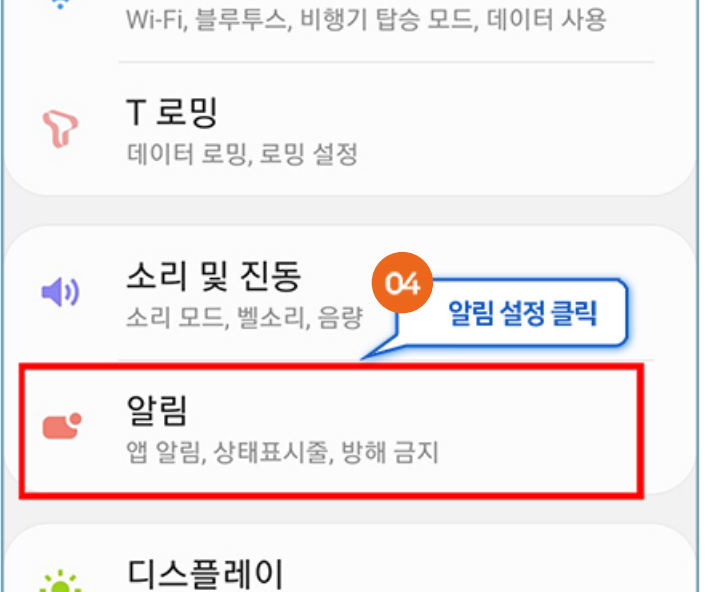
## 바이오 인증서 발급

**01 모바일 통합인증 앱을 설치해주세요.**

- 구글은 플레이스토어, 애플은 앱스토어에서 '통합인증' 또는 '전자인증'으로 검색, 통합인증센터 앱 설치
- 양방향 이동(스마트폰<->PC) 및 관리 기능을 제공



 통합인증센터(전자인증센터)  
 한국전자인증(주)

**02 통합인증센터 앱 설치가 완료되면 모바일 알림을 허용해주세요.**

**03 모바일 상단 슬라이드 바에서, 설정 아이콘 클릭 또는 모바일 앱 검색 후, 설정 아이콘 클릭**

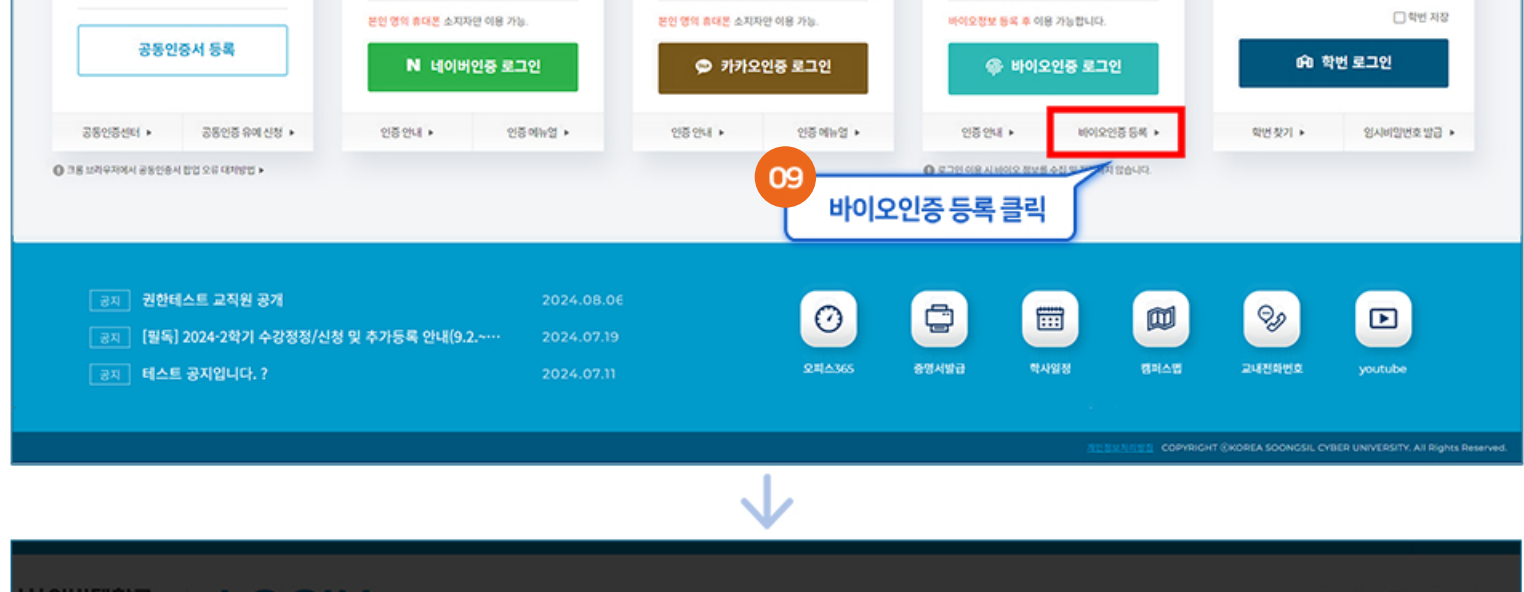
**04 알림 설정 클릭**

**05 모두 보기 클릭**

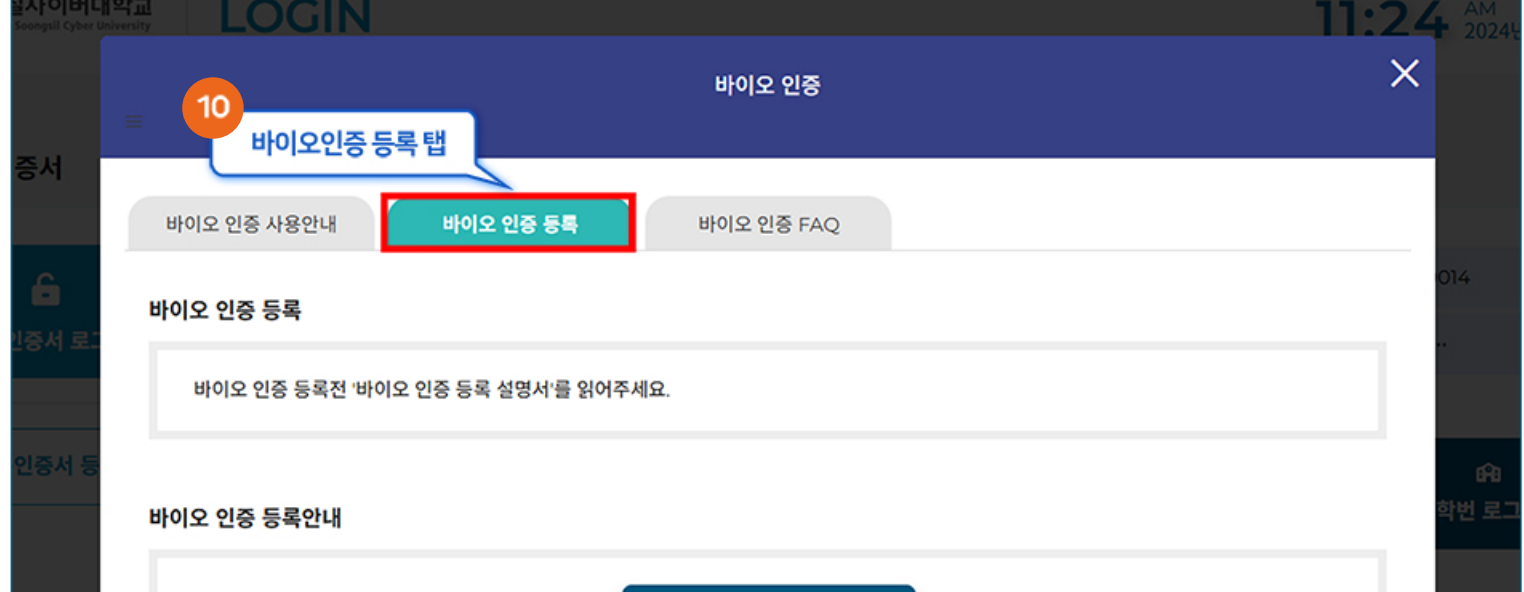
**06 전체보기 선택**

**07 통합인증센터 앱 알림 활성화**

**08 PC에서 포털 portal.kcu.ac 로 접속, 바이오인증 등록 시작**

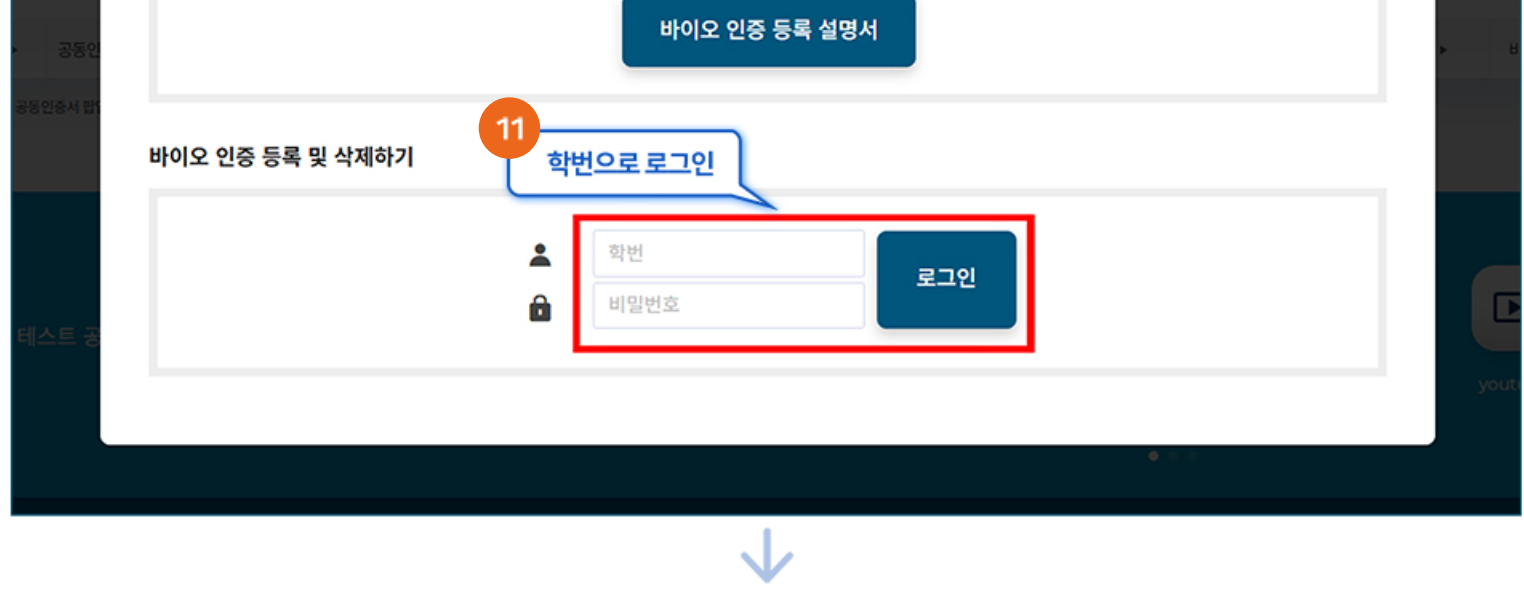


**09 바이오인증 등록 클릭**

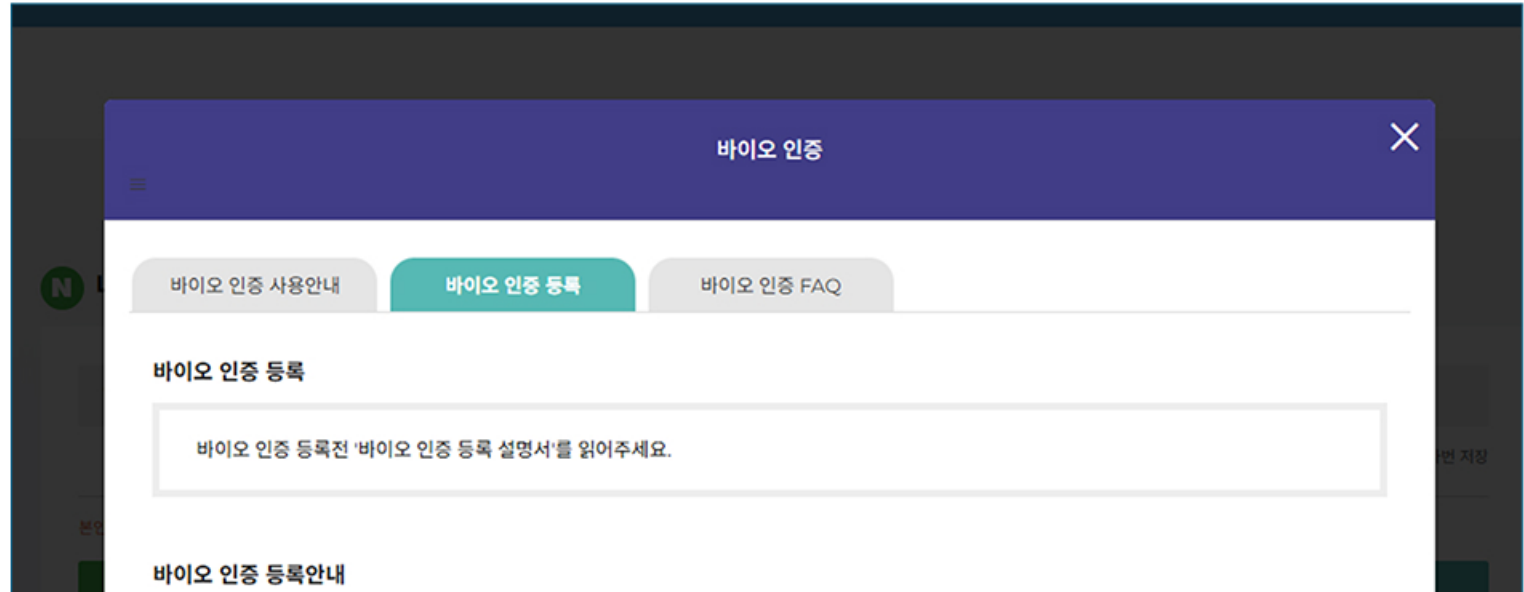


**10 바이오인증 등록 탭**

**11 학번으로 로그인**

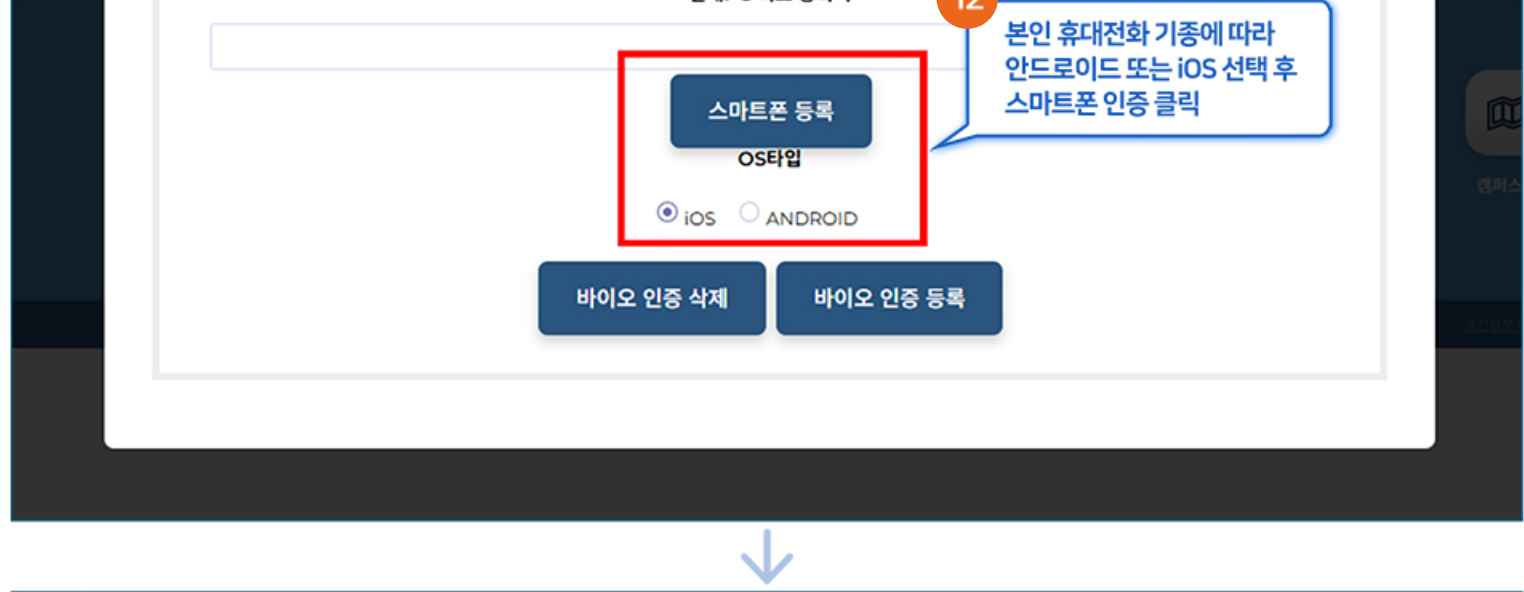


**12 본인 휴대전화 기종에 따라 안드로이드 또는 iOS 선택 후 스마트폰 인증 클릭**



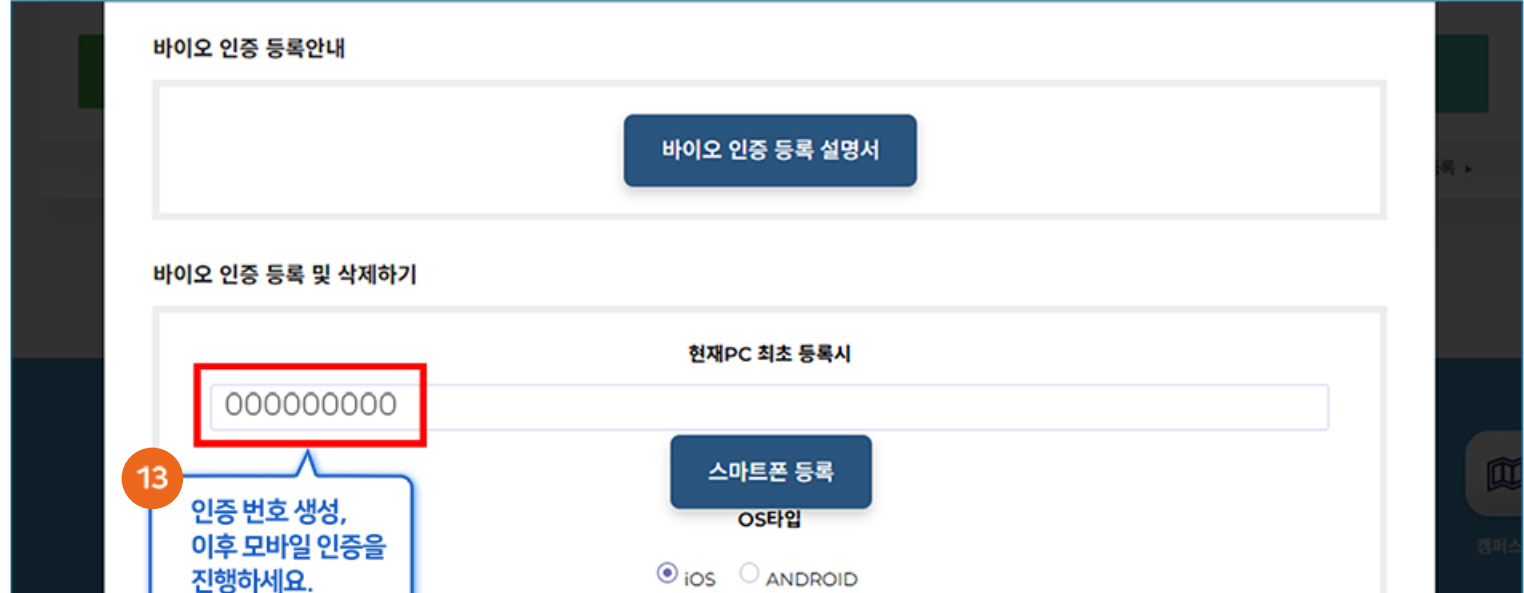
**13 인증번호 생성, 이후 모바일 인증을 진행하세요**

**14 모바일 통합인증센터 앱에서 인증을 시작합니다.**



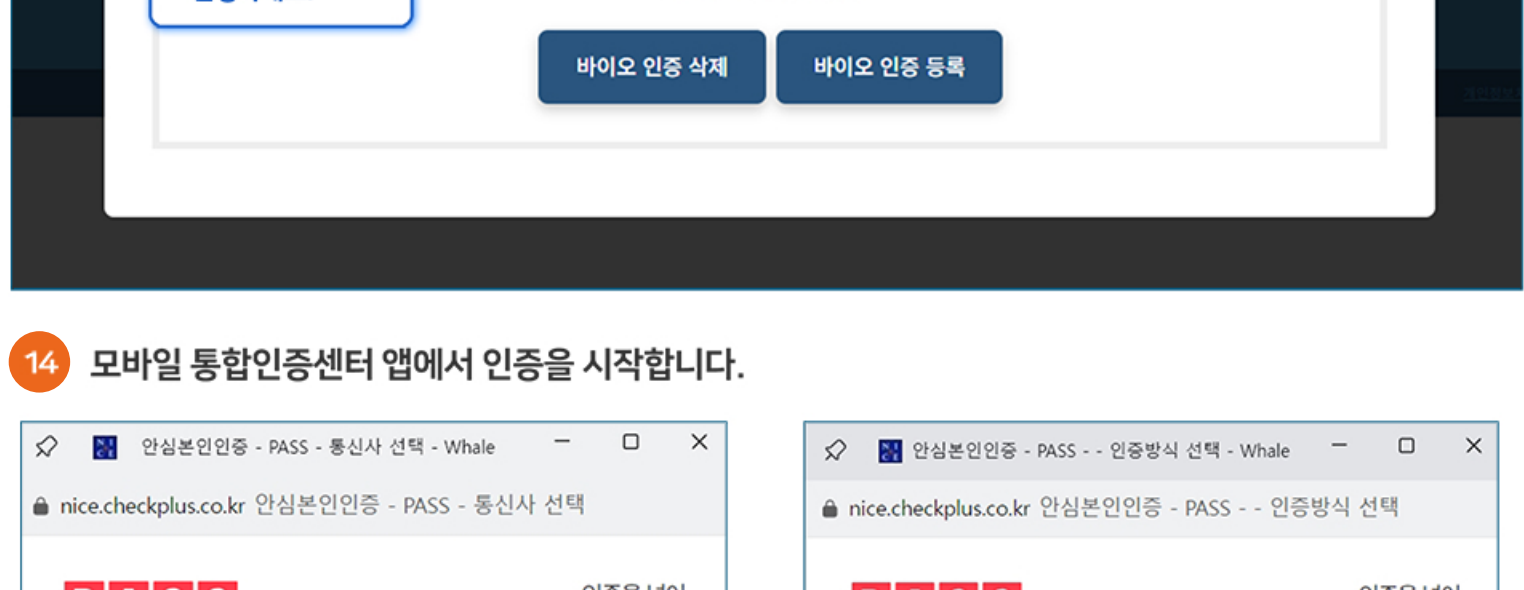
**15 통신사 선택**

**16 인증방법을 선택해주세요**



**17 이름을 입력해 주세요**

**18 휴대전화번호 입력**



**19 보안문자 입력 후 확인 클릭**

**20 보내드린 인증번호 6자리를 입력해 주세요**

## 바이오 인증 로그인

**01 PC에서 포털 portal.kcu.ac 로 접속, 바이오인증 로그인**



**02 학번 입력**

**03 바이오인증 로그인 버튼 클릭**

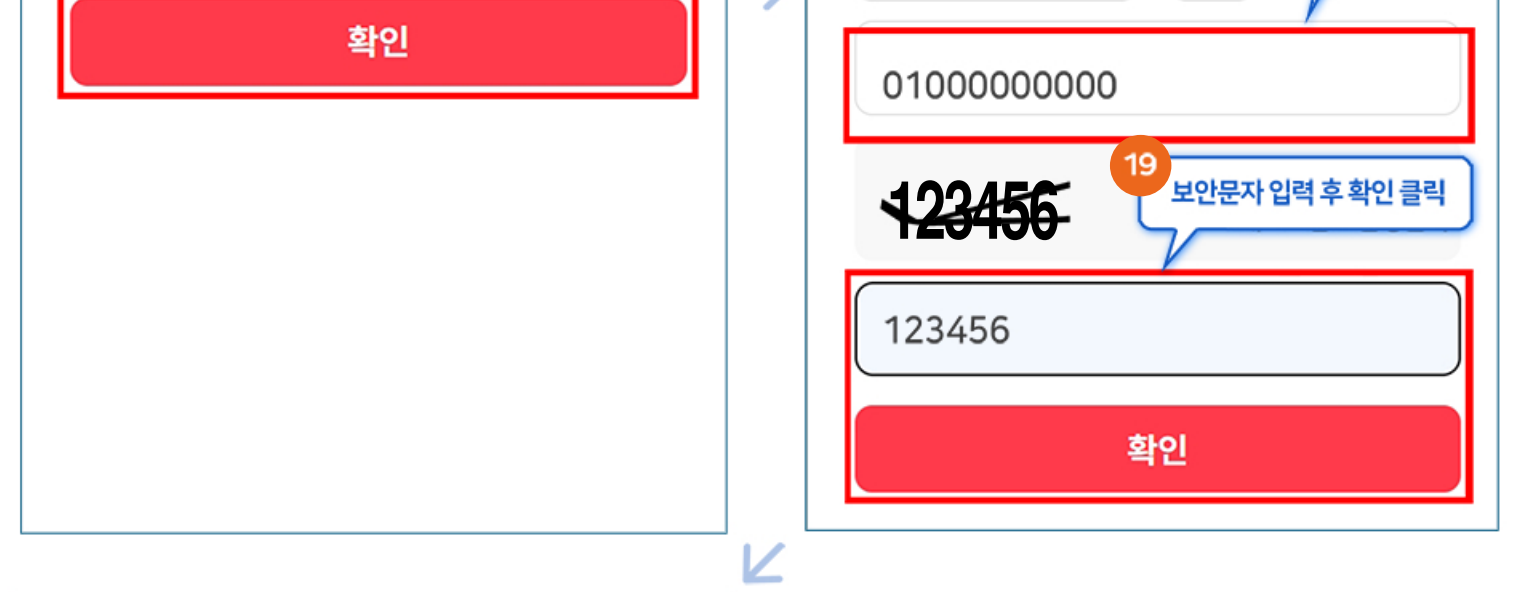
**04 바이오인증 로그인 버튼 클릭**

**05 PC에서 다음의 메시지가 뜨면 모바일 통합인증센터 앱에서 지문 또는 페이스 인증을 시행하실 수 있습니다.**

**등록된 스마트폰으로 PUSH를 전송했습니다. 스마트폰으로 지문인증 또는 FACE ID 인증을 집행해주세요**

남용시간(02:50)  
**"로그인 중입니다"**

바이오인증(지문, FACE ID) 대기중입니다.  
 스마트폰에서 인증을 하면 자동으로 MYCAMPUS 화면으로 이동합니다.  
 원료될 때까지 잠시만 기다려주세요.



**06 PUSH 클릭 후 바로 바이오인증 진행**

시스템 사용안내 게시판에서 상세내용 확인!!

차세대 시스템 사용안내 바로가기

전화번호 안내 바로가기